

# FOCUS CARAVANING - Business Report 2026

## Spezialisierter Handel



B2B-Report 8

| Mai 2026

# Setup

*repräsentativ*

*aktuell*

*umfassend*



## Zielgruppe

(Mit-) Entscheider in spezialisierten Betrieben (Reisemobil und Wohnwagen)



## Stichprobe

n=95 Interviews (Nettofallzahl), Zufallsstichprobe /  
→ 79% Vertragspartner eines Herstellers



## Markt

Spezialisierter Reisemobil- und Wohnwagenhandel in Deutschland

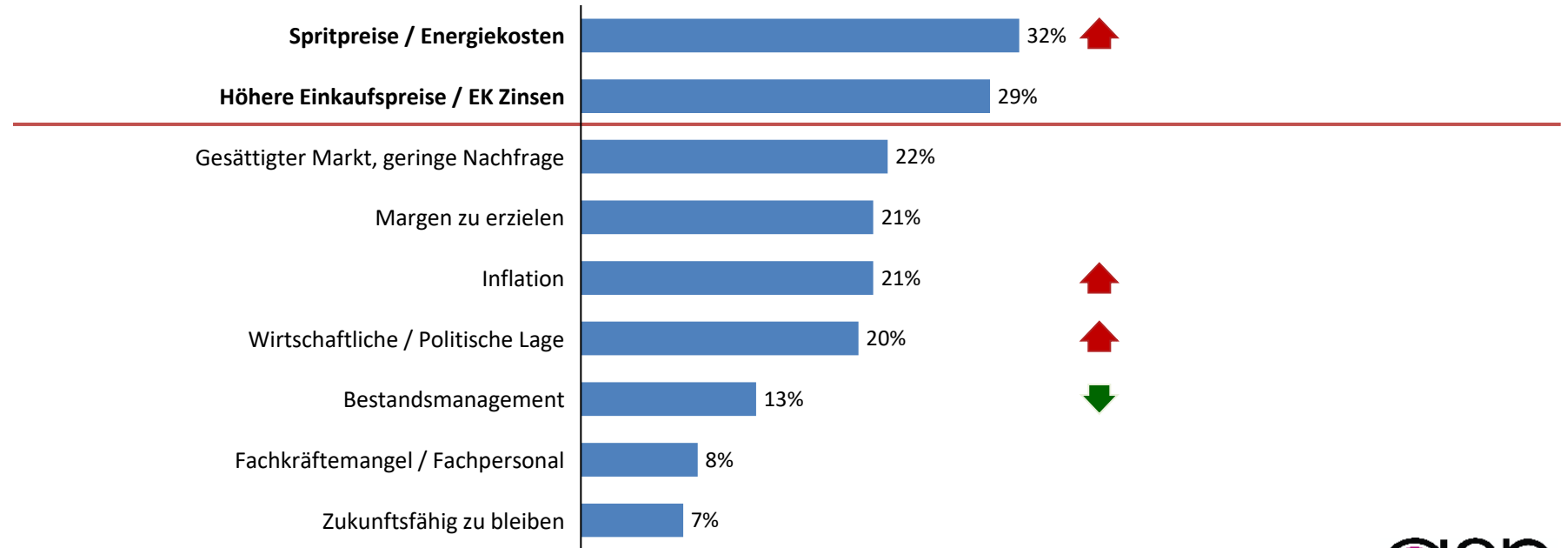


## Zeitraum & Durchführung

April 2026, MiiOS GmbH, Nürnberg

# Spritpreise, Zinsen und Gesamtwirtschaftliche Lage rücken in den Vordergrund.

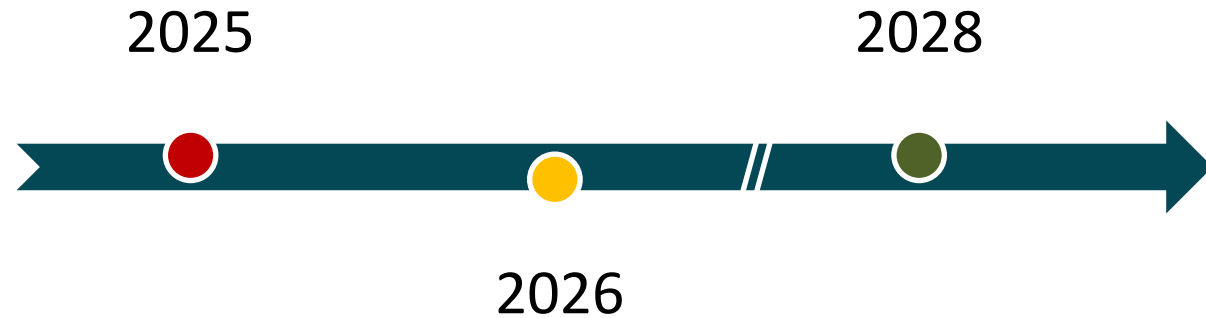
## Caravanning-Branche: Herausforderungen (ungestützt abgefragt)



# Der Index

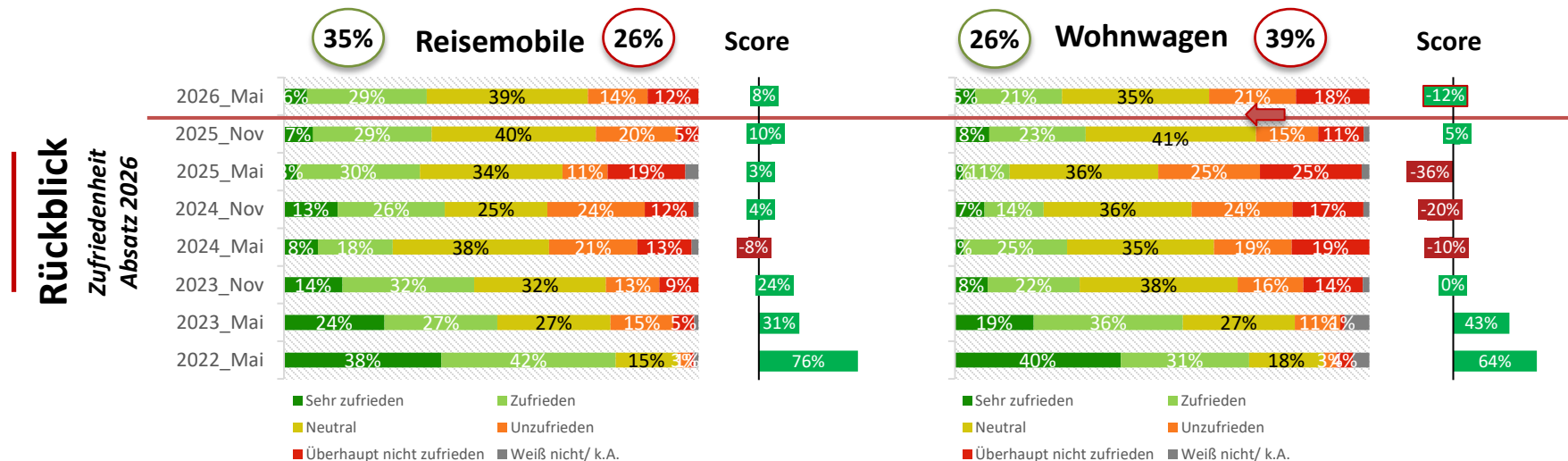
*regelmäßig  
relevant  
repräsentativ*

## CMX Caravaning Market Index



# Zufriedenheit mit dem Absatz von Reisemobilen mit Seitwärtsbewegung, WW rückläufig – Anstieg Anteil sehr Unzufriedener.

## Zufriedenheit mit dem Absatz 2026 (bisher) – Verkauf

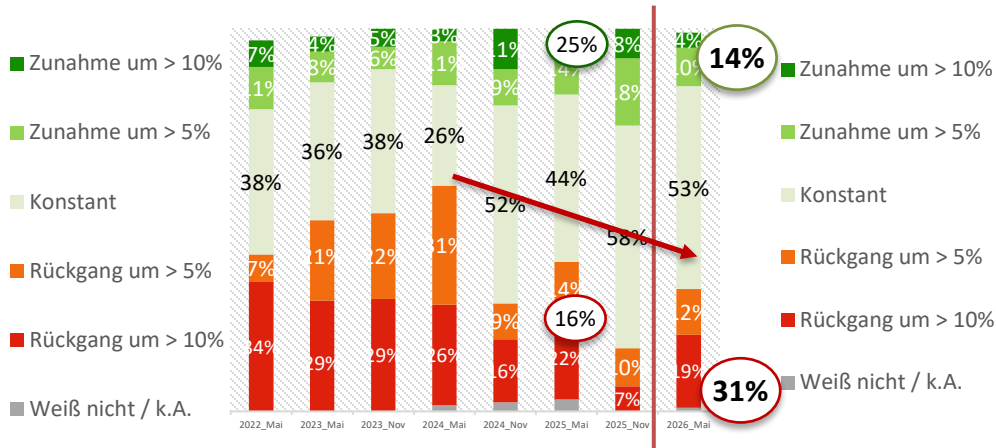


# Prognose Verkauf 2026: Verhalten – Handel erwartet Konstanz – WW skeptisch, weiter Rückgang erwartet.

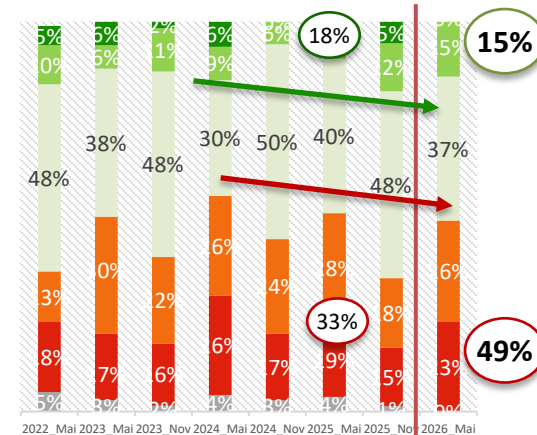
## Prognose für 2026 – Absatzentwicklung Verkauf

### Reisemobile

Prognose  
Absatzentwicklung  
Verkauf für 2026

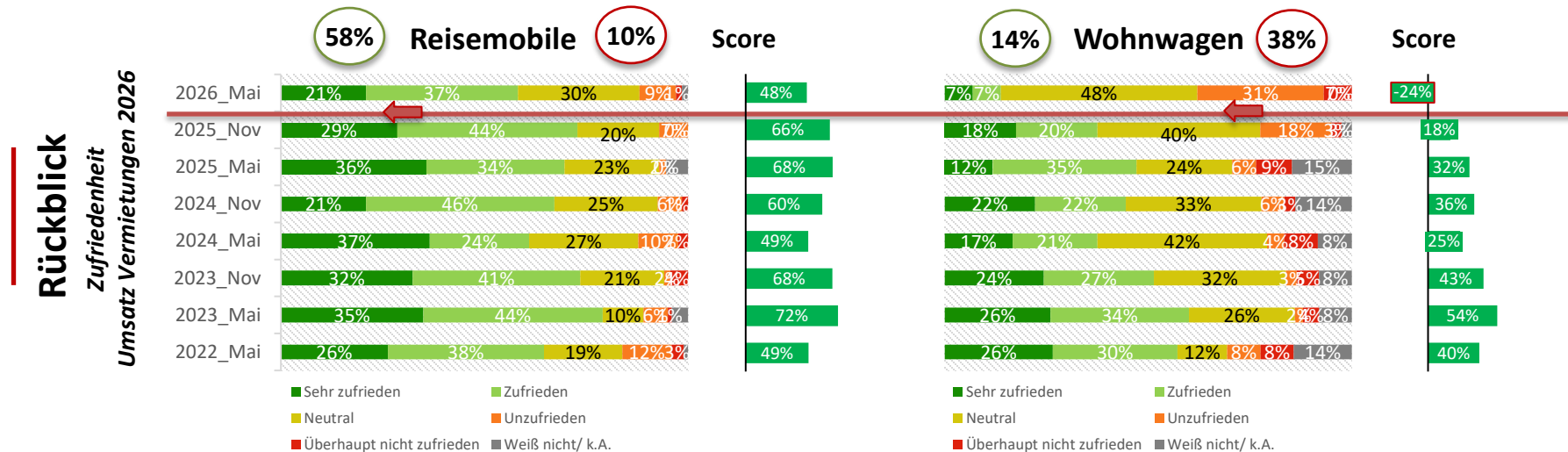


### Wohnwagen



# Sinkende Zufriedenheit des Handels mit Vermietung Reisemobil und Wohnwagen.

## Zufriedenheit mit dem Umsatz 2026 - Vermietungsgeschäft



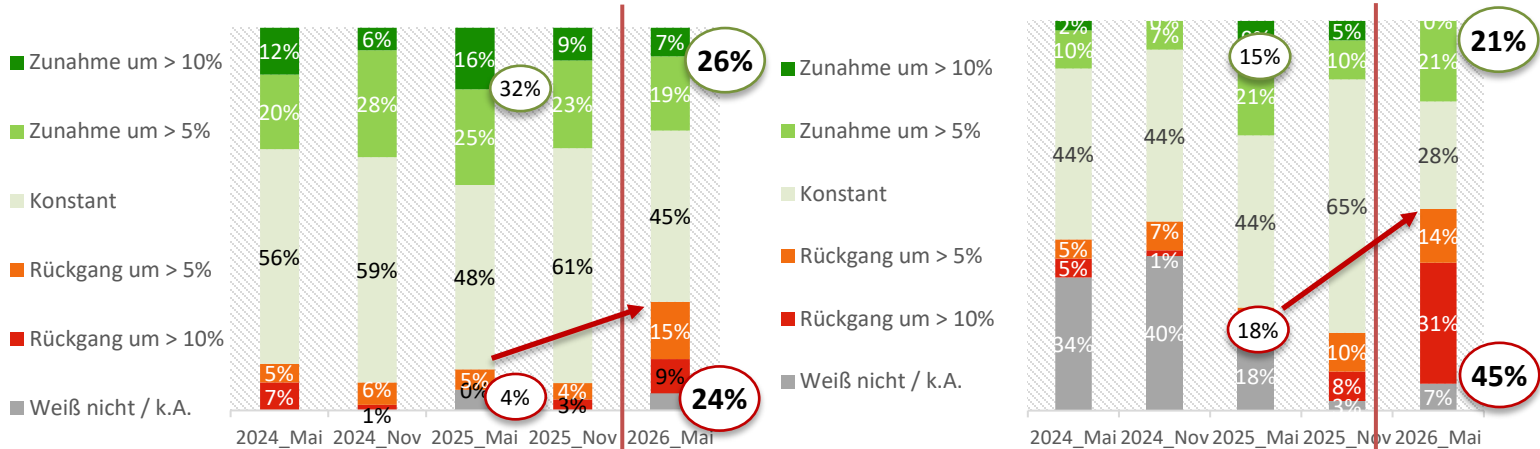
# Erwartungen für Vermietungen polarisieren – deutlich Rückgang im WW Bereich erwartet.

## Prognose für 2026 – Entwicklung Vermietungsgeschäft insgesamt

### Reisemobile

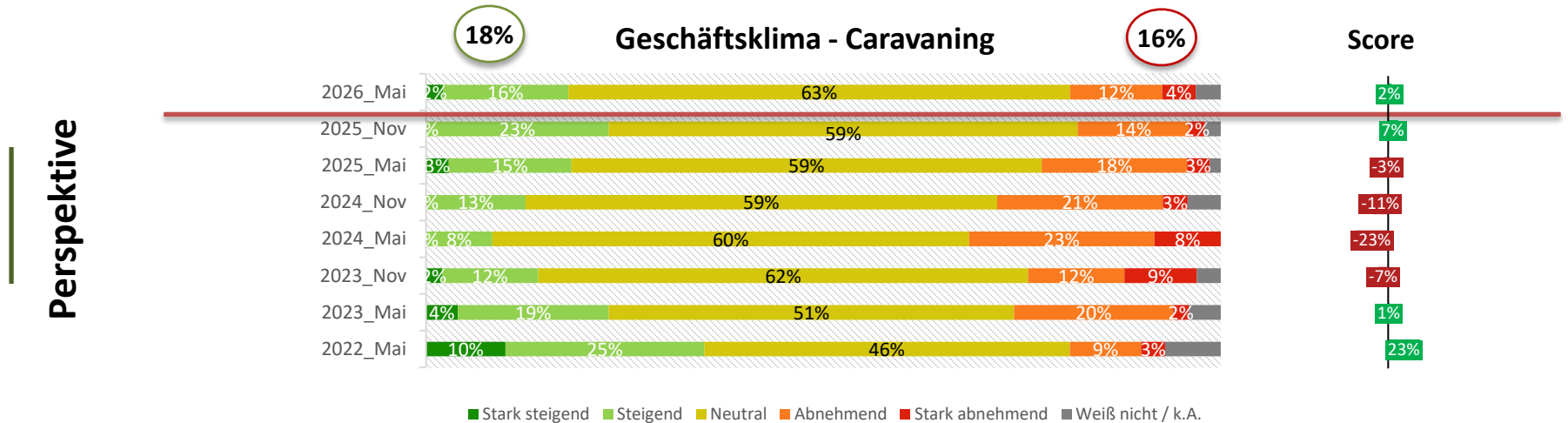
### Wohnwagen

**Prognose**  
 Entwicklung  
 Vermietungsgeschäft 2026



# Perspektive bis 2028 / 2029: Überwiegend wird Konstanz erwartet, auch mittelfristig.

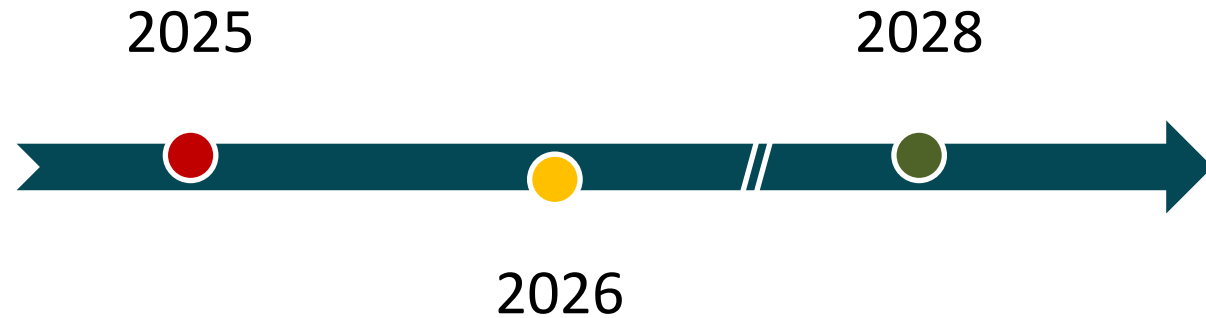
## Geschäftsklima: Geschäftserwartungen bis 2028 / 2029 (2-3 Jahre)



# Der Index

*regelmäßig  
relevant  
repräsentativ*

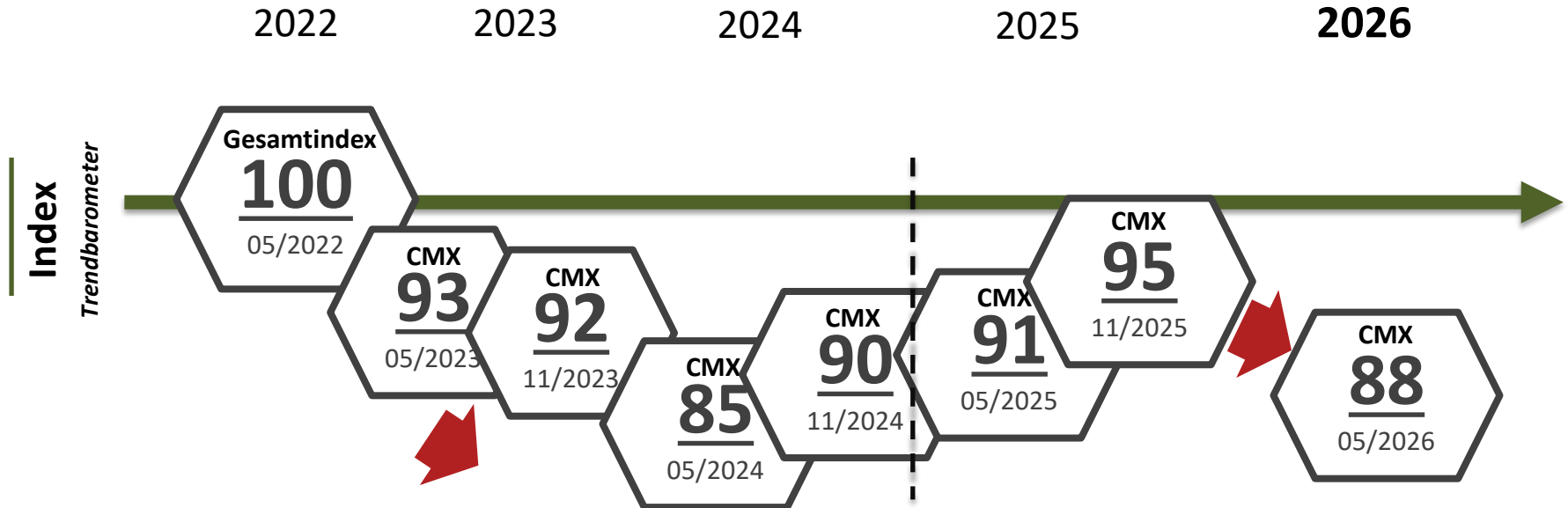
## CMX Caravaning Market Index



Caravanning Market Index (CMX): Branchenindex sinkt um satte 7 Punkte.

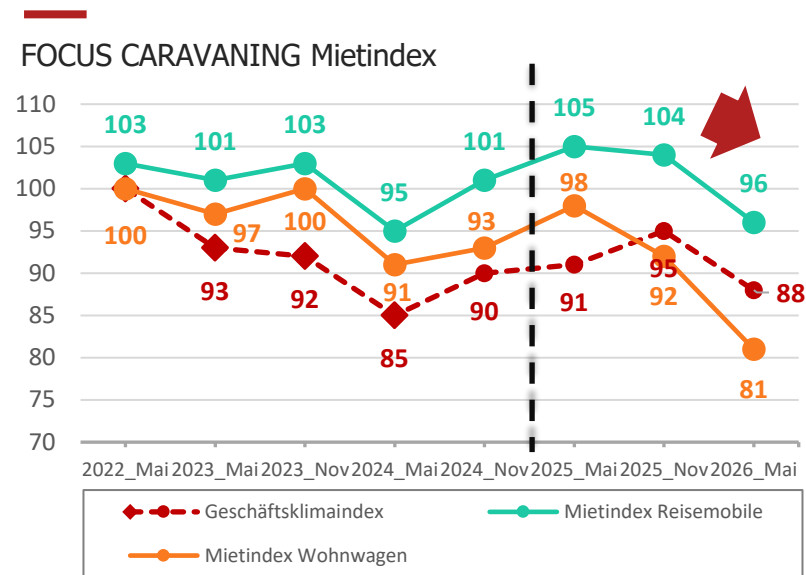
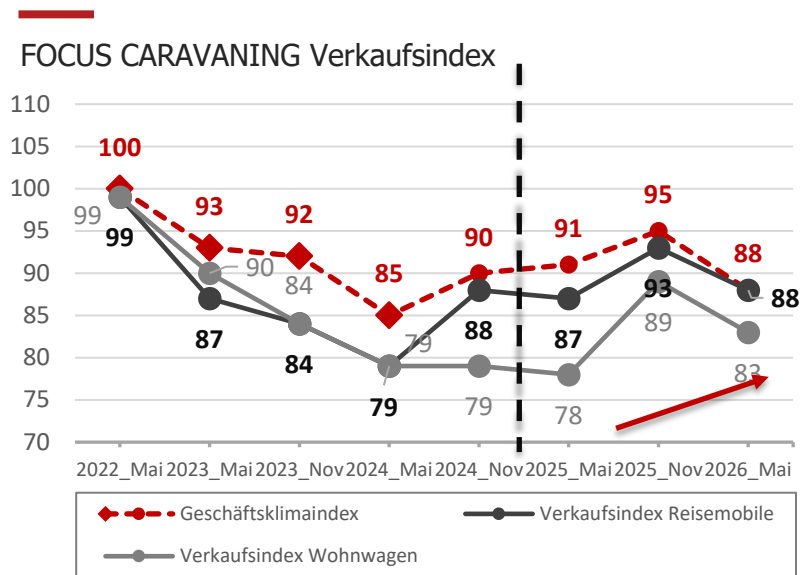
# CMX

## Caravanning Market Index



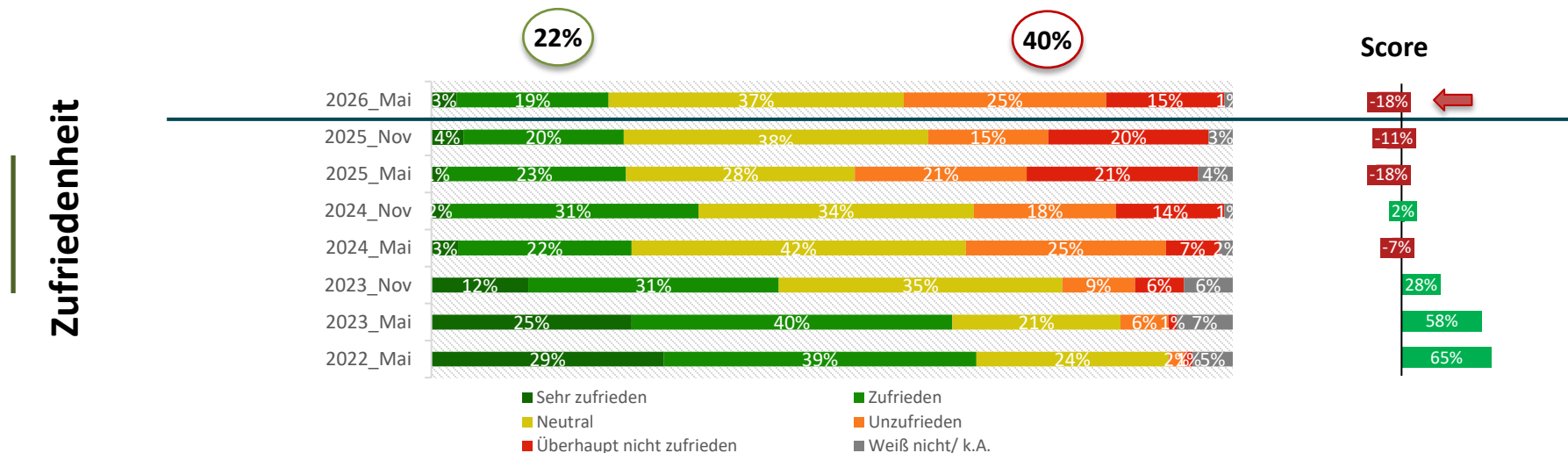
# Caravanning Markt Index (CMX): Verkauf leicht über Vorjahresniveau – Abschwung durch nachlassende Mietgeschäftserwartungen.

## CMX: Caravanning Markt Index im Zeitverlauf



# Status Quo: Jeder fünfte (sehr) zufrieden mit den erzielten Margen – Anteil sehr unzufriedener sinkt. Allerdings Tendenz rückläufig.

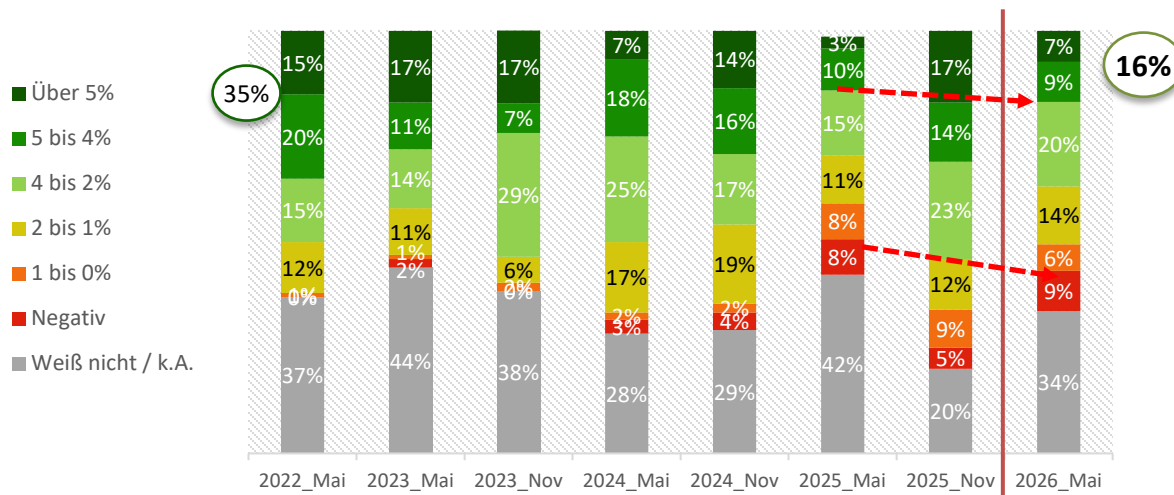
## Zufriedenheit mit der erzielten Marge 2026 (bisher)



# Gesamtumsatzrenditen über Vorjahresniveau, aber im Trend nachhaltig rückläufig.

## Erzielte Rendite im Handel

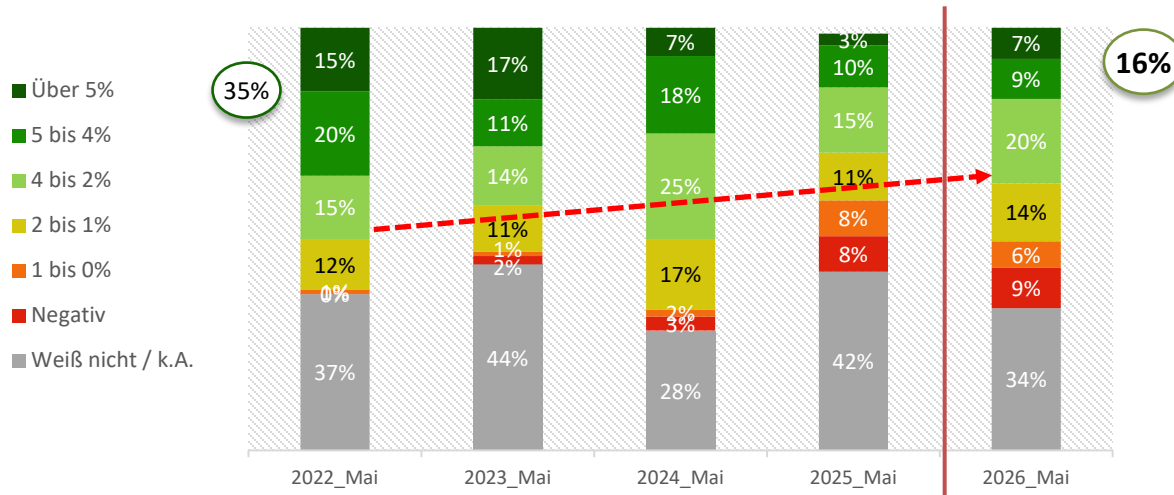
### Umsatzrendite



# Gesamtumsatzrenditen stabilisieren sich – Vergleich zum Vorjahr positiv und Langzeittrend tendenziell rückläufig.

## Erzielte Rendite im Handel

### Umsatzrendite



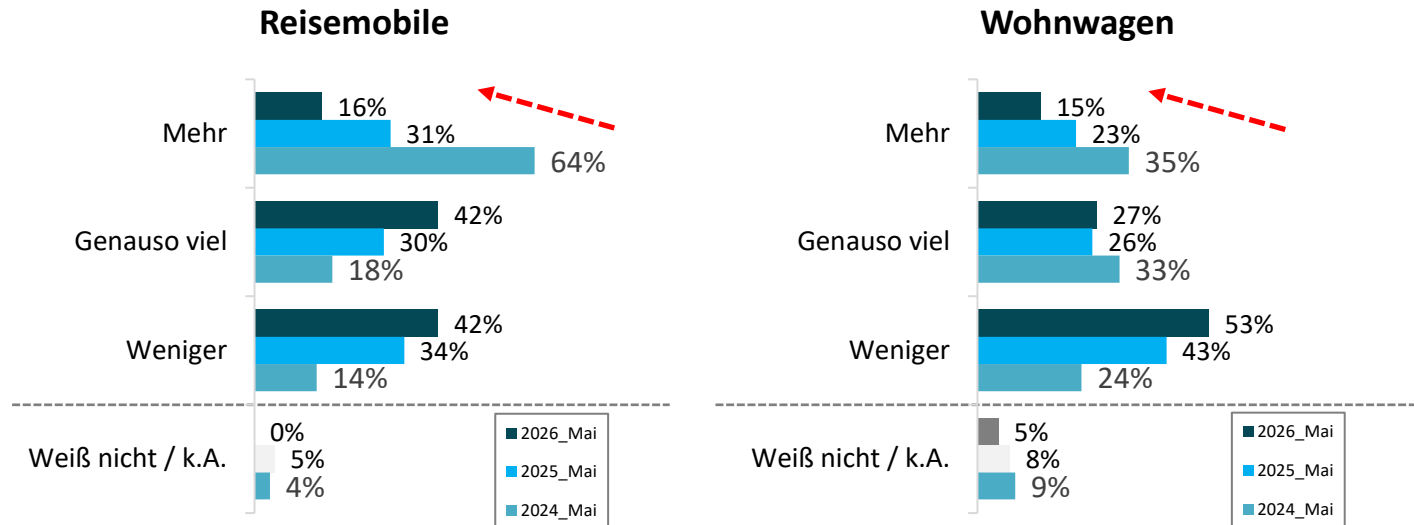
# Schlüssel- ergebnisse

Neufahrzeuge



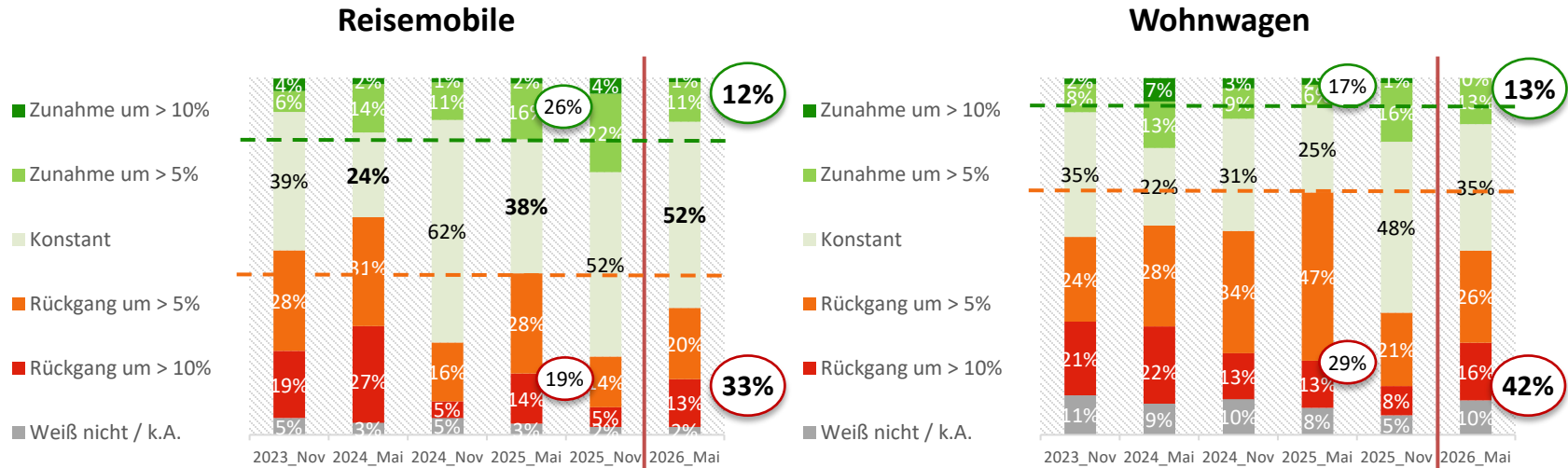
# Bestandsituation scheint sich normalisiert zu haben.

## Verkauf - Markttrend Bevorratung Neufahrzeuge



# Konstante Entwicklung im Reisemobilbereich und negative Entwicklungen für Wohnwagenbereich erwartet.

## Verkauf 2026 – Markttrend Absatzerwartungen Neufahrzeuge



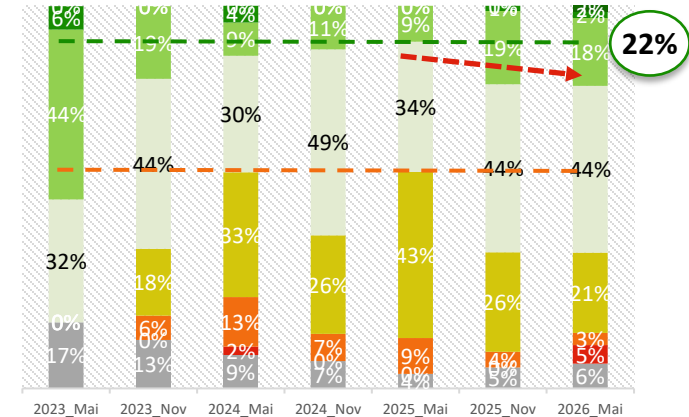
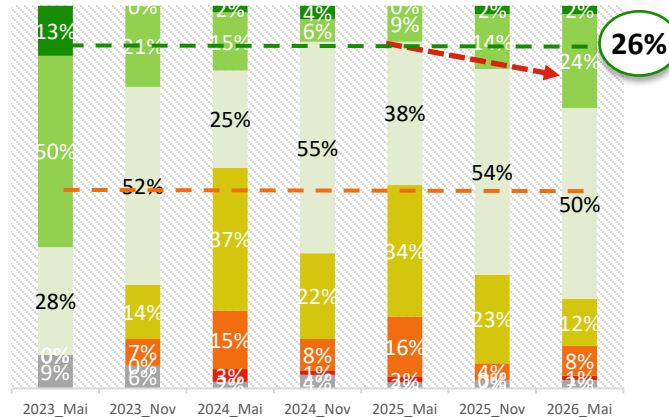
# Verkaufspreise Neuwagen: Handel rechnet mit konstanten bzw. eher steigenden Preisen.

## Verkauf 2026: Verkaufspreise Händler - Markttrend Neufahrzeuge

### Reisemobile

### Wohnwagen

- Zunahme > 20%
- Zunahme 10-20%
- Zunahme 5-10%
- Konstant
- Rückgang 5-10%
- Rückgang 10-20%
- Rückgang > 20%
- Weiß nicht / k.A.



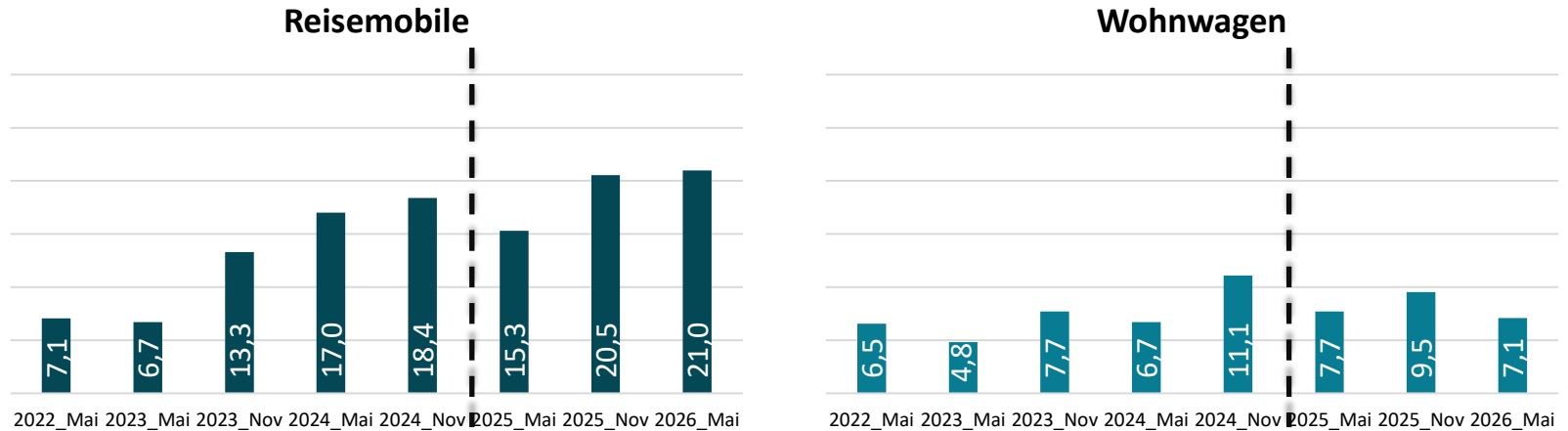
# Schlüssel- ergebnisse

Gebrauchtfahrzeuge



# Bestände an gebrauchten Reisemobilen im Handel über Vorjahresniveau.

## Verkauf - Markttrend Bestände Gebrauchtfahrzeuge – Mittelwerte im Zeitverlauf

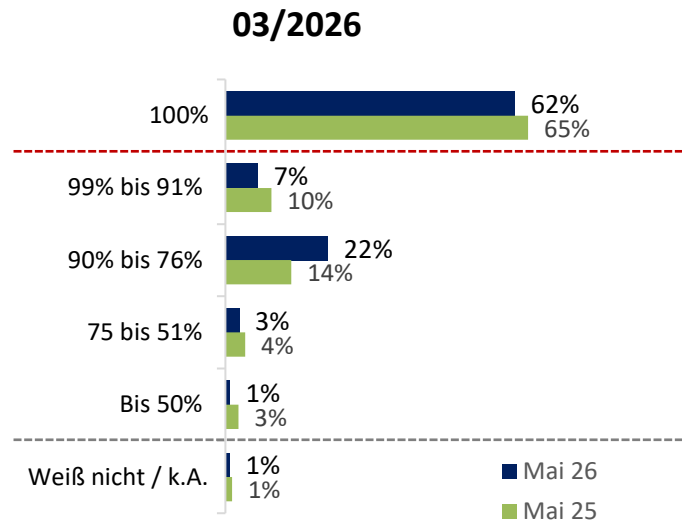
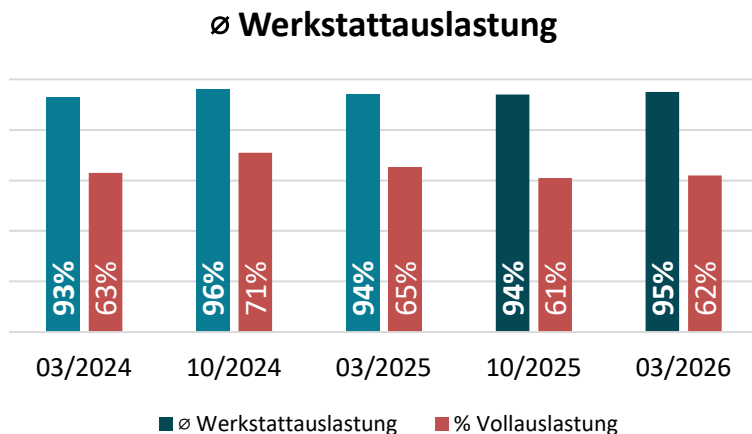


# Werkstatt & Service



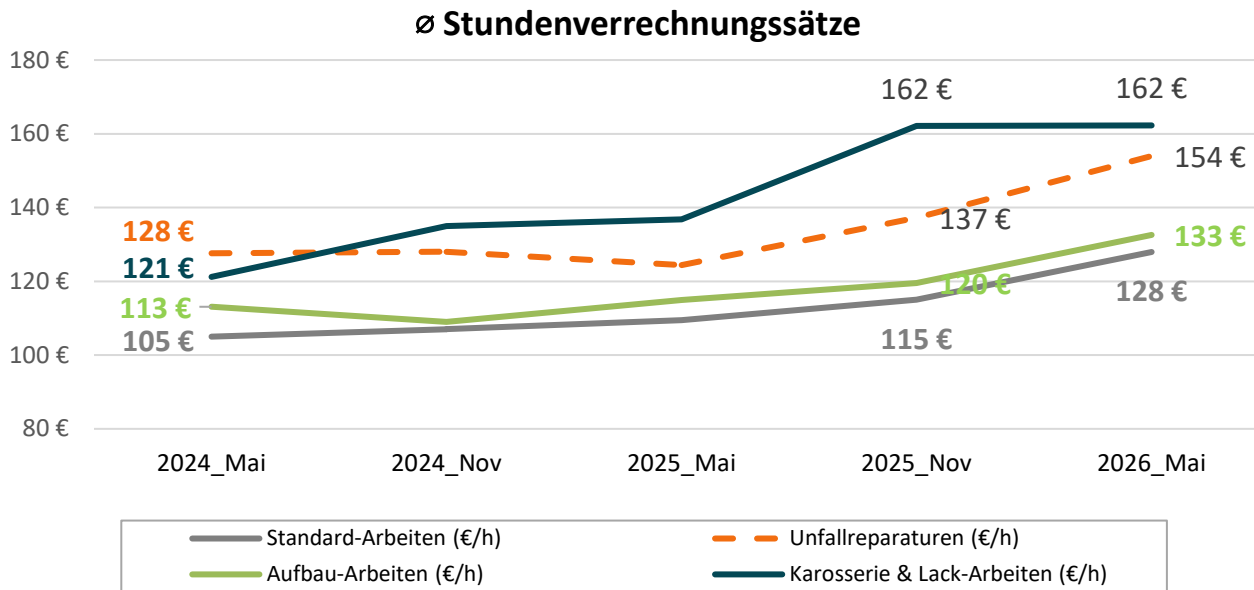
# Werkstattauslastung Frühjahr 2026: Anteil Werkstätten mit Vollauslastung konstant bei 62%.

## Werkstattauslastung 2025



# Stundenverrechnungssätze: Tarife für Karosserie- und Lackarbeiten mit deutlicher Zunahme.

## Stundenverrechnungssätze im Zeitverlauf



# Ein-Drittel der Arbeiten in einer Werkstatt sind Garantiarbeiten.

## Kennzahlen Garantiarbeiten / Gewährleistung

Ø 32 %

Anteil Gewährleistungsarbeiten

Ø € 84

Stundenverrechnungssatz

< 80€ pro Stunde:	31%
80€ - 99€ pro Stunde:	27%
> 100€ pro Stunde:	11%

Fehlende k.A.

# Urheberschutz

## Alle Rechte vorbehalten

Kaufpreis der Studie: **€149,- zzgl. MwSt.**

Stand: Mai 2026

© Copyright gsr Unternehmensberatung GmbH, MiiOS GmbH 2026

Änderungen und Irrtümer vorbehalten

Das Werk einschließlich aller seiner Teile ist urheberrechtlich geschützt. Jede Verwertung / Veröffentlichung außerhalb der engen Grenzen des Urheberrechtsgesetzes und des Vertrags zwischen auftraggebender und auftragnehmender Institution / Organisation ohne Zustimmung der Herausgeber ist unzulässig und wird strafrechtlich verfolgt.

Grafik und Gestaltung



[gerryhammerl.design](https://gerryhammerl.design)

Quelle:  
FC (B2B) | D 2026 / 8

# Ansprechpartner

## **Niklas Haupt**

*GESCHÄFTSFÜHRER  
MiiOS GmbH*

[niklas.haupt@mios.de](mailto:niklas.haupt@mios.de)

+49 173 9022 934

## **Sabine Weber**

*SENIOR CONSULTANT  
gsr Unternehmensberatung*

[sweber@gsr-unternehmensberatung.de](mailto:sweber@gsr-unternehmensberatung.de)

+49 151 42311 369

